



Gamme Collectivités



L'entreprise

Depuis 1972 l'entreprise **West Arc** conçoit et commercialise sous la marque Lama du matériel professionnel résistant et robuste pour toutes vos opérations de nettoyage des collectivités.

Du **nettoyeur haute pression** en passant par **les auto-laveuses**, les **aspirateurs professionnels** et **les solutions sur mesure**, l'entreprise **West Arc** est le partenaire privilégié des **collectivités** grâce à son expertise, son sérieux et sa réactivité. West Arc vous conseille, assure le service après vente ainsi que la maintenance de vos matériels de nettoyage.

Avec l'aide de son bureau d'étude, vous bénéficiez non seulement de matériels professionnels innovants mais également du savoir d'une entreprise répondant à vos besoins ou à une problématique spécifique.

Nos recherches et applications vous accompagnent dans vos démarches pour optimiser votre temps, pour réduire les consommations d'eau, pour maîtriser vos opérations de détergence et désinfection, réduire les risques pour les utilisateurs et diminuer la pénibilité de l'opération de nettoyage.

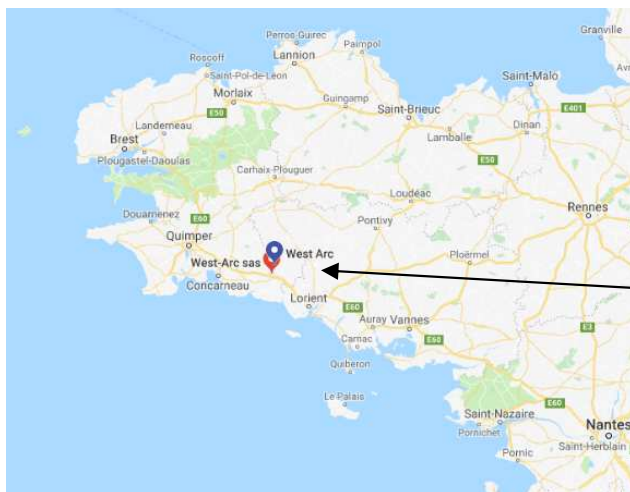
Dans le même temps, notre société et nos partenaires, avons mis en place un réseau de professionnels formés par nos soins qui vous assurent une disponibilité géographique pour la réalisation des opérations de maintenance.

Nos conseillers, notre réseau de compétence sont à votre écoute et sont disponibles pour analyser avec vous vos besoins.

Ce catalogue est le fruit de notre collaboration et est le reflet d'une longue expérience et de connaissance de votre métier.

Contact

WEST ARC MELLAC (Siège)



ZAC 35 Kervidanou 3
BP 610 Mellac, 29396 QUIMPERLE cedex
Tél. 02 98 96 34 34
Email: west-arc@wanadoo.fr

WEST ARC OCCITANIE – AQUITAINE



780, Avenue des frères lumières
ZAC La Prade, 81580 SOUAL
Tél. 07 69 11 05 85
Email: olivier@west-arc.fr

Commandez vos pièces détachées en ligne
www.west-arc.fr

Large gamme de produit répondant à vos besoins

Pression et débits modulables de 10 à 54 l/min et de 60 à 200 bars
Version mobile, fixe, ou murale

**ROBUSTESSE ET FIABILITE SONT LES PILIERS DE NOTRE
CONCEPTION**



Châssis en acier galvanisé, type brouette, maniable et adapté aux couloirs étroits et passage de porte

Capot en inox, résistant à la corrosion

Roues gonflées grand diamètre facilitant le déplacement



Pompe avec 3 pistons céramique, 1450 trs/min ou 1000 trs/min (rotation lente augmentant la durée de vie des pompes)



Régulateur de pression (by pass)

Recyclage à la pompe ou dans un bac
Calibré suivant le débit et la pression



Accouplement élastique

Amorti les efforts appliqués sur la pompe lors du fonctionnement

Sommaire

NETTOYEURS EAU FROIDE

- Nettoyeurs mobiles à moteur monophasé
- Nettoyeurs fixes et mobiles à moteur triphasé
- Nettoyeurs à moteur thermique essence ou diesel

NETTOYEURS EAU CHAUDE

- Nettoyeurs à moteur monophasé, chaudière fioul
- Nettoyeurs à moteur triphasé, chaudière fioul
- Nettoyeurs avec chaudière électrique
- Nettoyeurs avec chaudière gaz

OPTIONS

- Enrouleurs manuels
- Enrouleurs automatiques
- Arrêt automatique
- Lances
- Kit de débouchage de canalisation
- Kit d'aspiration
- Kit de sablage
- Bouclier de lavage
- Perches télescopiques

SOLUTIONS MOUSSAGE ET DÉSINFECTION

- Station de dilution basse pression
- Pompe doseuse
- Pulvérisateurs électriques
- Pulvérisateurs inox
- Canons à mousse
- Pulvérisateurs et/ou canons à mousse inox

SOLUTIONS EAU CHAUDE

- Générateurs d'eau chaude fioul
- Générateurs d'eau chaude gaz

Sommaire

LAVEURS DE SOL ROTATIF

AUTOLAVEUSES & ASPIRATEURS

- Aspirateurs avec lance télescopique
- Aspirateurs poussières
- Injecteur / extracteur
- Aspirateurs eau et poussières
- Balayeuses manuelle
- Balayeuses thermique ou électrique
- Balayeuses autoportée
- Monobrosses
- Autolaveuses tractées
- Autolaveuses autoportées

CHAUFFAGES ET DÉSHUMIDIFICATEUR

- Générateurs d'air chaud fioul
- Générateurs d'air chaud gaz
- Déshumidificateur

MATÉRIELS DE LAVAGE SPÉCIFIQUES

- Installation dans utilitaires ou remorques
- Piste de lavage
- Pompes de transfert et d'assèchement

PIÈCES DÉTACHÉES

- Soupapes et régulateurs de pression
- Pistolets
- Raccords tournants
- Buses haute et basse pression
- Lances haute pression
- Raccords rapides
- Filtres et crépines d'aspiration
- Manomètres
- Accessoires électriques
- Roues gonflables et plots
- Kit de réparation pompe
- Flexibles haute pression

NETTOYEURS EAU FROIDE



Kranzle K 2160

81-2160TS

- 140 bars
- 11 litres/min
- Moteur **monophasé**
- Pompe 1400 trs/min
- Rotabuse



Kranzle PROFI 160

81-160PROFI

- 140 bars
- 11 litres/min
- Moteur **monophasé**
- Pompe 1400 trs/min
- Enrouleur
- Rotabuse



Kranzle QUADRO 11/140 TST

81-40441.1

- 140 bars
- 11 litres/min
- Moteur **monophasé**
- Pompe 1400 trs/min
- Enrouleur
- Rotabuse



COMET K809 TS

59-750TTS

- 160 bars
- 21 litres/min
- Moteur triphasé 7,5 CV
- Pompe COMET 1450 trs/min
- Arrêt automatique



21/160 HAWK MOBILE

49-1521

- 160 bars
- 21 litres/min
- Moteur triphasé 7,5 CV
- Pompe HAWK 1450 trs/min

VERSION MURALE

49-15210

NETTOYEURS EAU FROIDE



153 ST MOBILE

49-153

- 150 bars
- 15 litres/min
- Moteur triphasé 5,5 CV
- Pompe INTERPUMP 1450 trs/min

VERSION MURALE

49-1530



1600 STI

40-330

- 160 bars
- 21 litres/min
- Moteur triphasé 7,5 CV
- Pompe INTERPUMP 1450 trs/min



2003 TR

40-350

- 200 bars
- 21 litres/min
- Moteur triphasé 10 CV
- Pompe INTERPUMP 1450 trs/min
- Enrouleur

NETTOYEURS EAU FROIDE



HI 140 GX

41-090

- 140 bars
- 11 litres/min
- Moteur thermique Honda essence
- Pompe INTERPUMP 1500 trs/min



230/15 – 3000 H

41-085

- 230 bars
- 15 litres/min
- Moteur thermique Honda essence
- Pompe INTERPUMP 3000 trs/min



HI 200 GX

41-030

- 200 bars
- 16 litres/min
- Moteur thermique Honda essence
- Pompe INTERPUMP 1450 trs/min



203 DL

41-033

- 200 bars
- 15 litres/min
- Moteur thermique Lombardini diesel
- Pompe INTERPUMP 1450 trs/min

Autres modèles disponibles sur demande

Option châssis inox sur demande



Scout

42-300

- Chaudière fioul
- 140 bars
- 9 litres/min
- Moteur **monophasé**
- Arrêt automatique



Klass 150/15

42-117

- Chaudière fioul
- 150 bars
- 15 litres/min
- Moteur triphasé 5,5 CV
- Pompe 1450 trs/min
- Arrêt automatique



Klass 200/15

42-118

- Chaudière fioul
- 200 bars
- 15 litres/min
- Moteur triphasé 7,5 CV
- Pompe 1450 trs/min
- Arrêt automatique



Klass 150/21

42-1167

- Chaudière fioul
- 150 bars
- 21 litres/min
- Moteur triphasé 7,5 CV
- Pompe 1450 trs/min
- Arrêt automatique



Klass 200/21

42-119

- Chaudière fioul
- 200 bars
- 21 litres/min
- Moteur triphasé 10 CV
- Pompe 1450 trs/min
- Arrêt automatique



Kranzle THERM 875-1

42-230

- Chaudière fioul
- 175 bars
- 15 litres/min
- Moteur triphasé 5,5 CV
- Pompe 1450 trs/min
- Arrêt automatique



Kranzle THERM 895-1

42-220

- Chaudière fioul
- 195 bars
- 15 litres/min
- Moteur triphasé 7,5 CV
- Pompe 1450 trs/min
- Arrêt automatique



Kranzle THERM 1165-1

42-225

- Chaudière fioul
- 165 bars
- 19,5 litres/min
- Moteur triphasé 7,5 CV
- Pompe 1450 trs/min
- Arrêt automatique



Kranzle THERM 1525-1

42-200

- Chaudière fioul
- 125 bars
- 25 litres/min
- Moteur triphasé 7,5 CV
- Pompe 1450 trs/min
- Arrêt automatique



THERMA HRE

Sur demande

- Chaudière électrique
- 150 bars
- 13 litres/min
- Chaudière électrique
- Alimentation 380 Volts
- 80 °C max



THERMA HRG

Sur demande

- Chaudière gaz
- 150 bars
- 13 ou 20 litres/min
- Brûleur gaz naturel ou propane
- Alimentation 380 Volts
- 150 °C max

OPTIONS



Enrouleur plastique T46

32-29074000

- Jusqu'à 40 mètres de tuyau 3/8
- Jusqu'à 35 mètres de tuyau 1/2



Enrouleur manuel inox LAMA®

52-300

- Jusqu'à 60 mètres de tuyau 3/8
- Jusqu'à 50 mètres de tuyau 1/2



Enrouleur automatique inox

- Modèle pour 20 mètres de tuyau

84-ALX3820ST

- Modèle pour 30 mètres de tuyau

84-BGX1225ST

Fabrication d'enrouleur inox sur mesure pour des longueurs de tuyau supérieures.
Autres modèles d'enrouleurs automatiques sur demande

OPTIONS



Arrêt automatique temporisé

06-800

- Permet l'arrêt de la machine, lors d'une non utilisation prolongée
- Permet l'allongement de la durée de vie de la pompe
- Compteur horaire permettant le suivi de l'entretien



Lance double

32-41067400

- Lance inox 85 cm
- 1 jet basse pression
- 1 jet haute pression
- Permet le réglage de la pression directement à la lance



Kit de débouchage de canalisation

Sur demande

- A déterminer suivant débit et pression du nettoyeur HP
- Longueur de tuyau à la demande
- Plusieurs diamètres de canalisation disponible



Kit d'aspiration dans une cuve d'eau

28-6000



Kit de sablage

Sur demande

- Pour abrasif de sablage
- Granulométrie de 0,2 à 2 mm

OPTIONS



Kit aspirateur de boue

Sur demande


- Branchement sur le nettoyeur HP
- Aspiration de l'eau et de la boue par effet Venturi
- Application : vidange piscine, bassin d'agrément, réservoirs d'eau usées, ...



Bouclier de lavage

19-JETZL1


- Permet de limiter les projections



Perche télescopique HP

15-70

- Branchement sur le nettoyeur HP
- **longueur 2 x 2 mètres**
- 4,50 mètres de tuyau HP
- Buse HP adaptable suivant machine



Perche télescopique pour pulvérisateur

15-65

- Branchement sur le pulvérisateur
- **longueur 3 x 2 mètres**
- Vanne ¼ de tour inox
- Jet de pulvérisation réglable

Autres modèles de perches télescopiques disponibles sur demande
Jusqu'à 20 m de hauteur



Canons à mousse, pulvérisateurs et station de moussage

Utilisation AVEC ou SANS air comprimé

Station de dilution basse pression

Canon à mousse avec reserve 2 ou 12 litres



Pulvérisateurs et canons à mousse inox :
24, 50, 100 litres

Canon à mousse 95 ou 125 litres



Chariot enrouleur position lavage HP ou moussage / désinfection



Murale ou sur le nettoyeur



Exemple d'application





Station de dilution basse pression

Sur demande

- Branchement sur réseau d'eau basse pression
- 1 ou 2 aspirations de produit calibrées
- Fonction moussage et/ou désinfection
- Fonction lavage
- Support 2 bidons
- Fixation murale
- Accessoires complémentaires en option (enrouleur, chassis mobile, 1 ou plusieurs bidons...)



Pompe doseuse

Sur demande

- Pompe doseuse proportionnelle fonctionnant sans électricité
- Dosage proportionnel au volume d'eau entrant
- **Dosage réglable de 0,2 à 25 %**
- **Débit jusqu'à 20 mètres cube par heure**

APPLICATION : Traitement de l'eau, potabilisation, irrigation, lavage de véhicules, ...



Pulvérisateur électrique

41-306

- Châssis inox sur roues
- Pompe à membranes 4 bars
- Moteur 0,44 KW ; **monophasé**
- 25 mètres de tuyau
- Lance inox 70 cm



Pulvérisateur électrique avec enrouleur

41-306E

- Châssis inox sur roues
- Pompe à membranes 4 bars
- Moteur 0,44 KW ; **monophasé**
- 25 mètres de tuyau
- Lance inox 70 cm



Pulvérisateur inox 24 litres
Pulvérisateur inox 50 litres

83-NOOIX0024G
83-NOOIX0050G

- Cuve sous pression 4 bars
- Fonction pulvérisation seule
- Manomètre
- Soupape de sécurité



Pulvérisateur inox 24L + Compresseur **41-304**

- Compresseur intégrée de 25 L
- Moteur monophasé
- Chariot inox 2 roues et plots
- Cuve sous pression 4 bars
- Soupape de sécurité
- 25 mètres de tuyau



Canon à mousse réserve 2 litres **52-212**

- Branchement direct en sortie de pistolet haute pression
- Molette de réglage d'aspiration de produit
- Aspiration de produit par effet Venturi



Canon à mousse réserve 12 litres **52-2125**

- Branchement direct en sortie de pistolet haute pression
- Molette de réglage d'aspiration de produit
- Aspiration de produit par effet Venturi



**Pulvérisateur et/ou canon
à mousse inox 24 litres**

48-420

**Pulvérisateur et/ou canon
à mousse inox 50 litres**

48-421

**Pulvérisateur et/ou canon
à mousse inox 100 litres**

48-4211

- Cuve sous pression 4 bars
- Fonction pulvérisation
- Fonction moussage
- Manomètre
- Soupape de sécurité
- 8 mètres de tuyau
- Lance inox 60 cm



Canon à mousse 95 litres

48-406

- Pompe pneumatique
- Fonction moussage seul
- 10 mètres de tuyau
- Lance mousse 35 cm



Canon à mousse 125 litres

48-405

- Pompe pneumatique
- Fonction moussage
- Fonction pulvérisation
- 12 mètres de tuyau
- Lance mousse 45 cm



Générateur d'eau chaude Geyser

42-120

- 200 bars max
- 15 litres/min max
- Brûleur fioul
- Alimentation 220 Volts
- 100 °C max



Générateur d'eau chaude FIRE BOX

42-140

- 200 bars
- 21 litres/min max
- Brûleur fioul
- Alimentation 220 Volts
- 140 °C max



Générateur d'eau chaude FALCH H99/500

42-130

- 500 bars
- 50 litres/min
- Brûleur fioul
- Alimentation 220 Volts
- 155 °C max



Chaudière fioul

Sur demande

- 200 à 700 bars
- Jusqu'à 30 litres/min
- Brûleur fioul
- Alimentation 220 Volts
- Température de chauffe en fonction du modèle et du débit

Se connecte directement sur un nettoyeur eau froide et fournit de l'eau chaude instantanément en haute pression

LAVEURS DE SOL ROTATIF



LAVEUR DE SOL ROTATIF 20 cm

33-T78200

- Laveur de sol tout inox
- Diamètre 20 cm
- Pression 275 bars max



LAVEUR DE SOL ROTATIF 30 cm

33-T78300


- Laveur de sol tout inox
- Raccord rotatif (pour plus de maniabilité)
- Diamètre 30 cm
- Pression 275 bars max



LAVEUR DE SOL ROTATIF 45 cm

32-29070010

- Laveur de sol tout inox
- Diamètre 45 cm
- Pression 250 bars max
- Débit 40 l/min max



ASPIRATEUR AVEC LANCE TELESCOPIQUE : SKYVAC



Aspirateur poussières INTERNAL 27

Sur demande

- 1 moteur d'aspiration
- Cuve 27 litres
- Câble électrique 8 mètres
- Flexible 6 mètres
- Assortiment de brosses et coudes
- Perches télescopiques en fibre de carbone max. 9 m
- **option caméra sans fil**



Aspirateur eau et poussières EXTERNAL 75

- 2 moteurs d'aspiration
- Cuve 72 litres
- Câble électrique 8 mètres
- Flexible 6 mètres
- Assortiment de capteurs et coudes
- Perches télescopiques en fibre de carbone max. 12 m
- **option caméra sans fil**





Aspirateur poussières VIPER DSU 10

43-8001

GAMME ACCES - PETIT PRIX

- 1 000 Watts
- 10 litres
- Câble électrique 8 mètres
- Sac papier ou microfibre
- Livré avec tous les accessoires



Aspirateur poussières VIPER DSU 12

43-8002

GAMME ACCES – PETIT PRIX

- 1 200 Watts et 750 watts en mode ECO
- 12 litres
- Câble électrique 10 mètres
- Sac papier ou microfibre
- Livré avec tous les accessoires



Aspirateur poussières NILCO S20

43-085

PERFORMANT – ULTRA SILENCIEUX (54 Db)

- 1 000 watts et 500 watts en mode ECO
- 8 litres
- Câble électrique 12,50 m
- Sac papier ou microfibre
- Livré avec tous les accessoires



Aspirateur dorsal poussières TRUVOX

HARNAIS ERGONOMIQUE

- 850 watts
- 5 litres
- Câble électrique 15 m
- Livré avec tous les accessoires



Injecteur/Extracteur VIPER CAR275

- 75 litres
- Deux moteurs avec pompe de 4,2 bars
- Réservoir de 28 litres eau propre.
- Cuve chromée
- Livré avec flexible et canne injection/extraction de série
- Sabot fauteuil à main de série.



Aspirateur eau et poussières VIPER LSU 135 43-8005

- 1 moteur d'aspiration
- Cuve plastique ou chromée 35 litres
- 7 mètres de câble
- Accessoires complets



Aspirateur eau et poussières VIPER LSU 155 43-8007

- 1 moteur d'aspiration
- Cuve plastique ou chromée 55 litres
- 7 mètres de câble
- Accessoires complets



Aspirateur eau et poussières VIPER LSU 255 43-8009

- 2 moteurs d'aspiration
- Cuve plastique ou chromée 55 litres
- 8 mètres de câble
- Accessoires complets



Aspirateur eau et poussières VIPER LSU 275 43-8011

- 2 moteurs d'aspiration
- Cuve plastique ou chromée 75 litres
- 8 mètres de câble
- Accessoires complets



Aspirateur eau et poussières VIPER LSU 375 43-8012

- 3 moteurs d'aspiration
- Cuve chromée 75 litres
- 8 mètres de câble
- Accessoires complets



Balayeuse manuelle VIPER PS 480

- Largeur de la brosse principale 48 cm
- Largeur totale de brosse 70 cm
- Réservoir 38 litres
- Rendement 2 800 m²/heure env.



Balayeuse thermique ou électrique SIRMAC 500 et 501

- Largeur de travail 68 cm
- Bac de déchets 45 litres
- Rendement 2 600 m²/h env.



Balayeuse thermique ou électrique SIRMAC 700 et 701

- Largeur de travail 88 cm
- Bac de déchets 60 litres
- Rendement 3 700 m²/h env.



Balayeuse autoportée SIRMAC E70

43-0728

- Largeur de travail brosse centrale 70 cm
- Largeur de travail totale 115 cm
- Bac de déchets 62 litres
- Batteries 24 V (4x6V) 180 Ah GEL (sans entretien)
- Capacité de nettoyage 6 200 m²/heure env.



Monobrosse basse vitesse VIPER LS 160 HD 43-8030

- Diamètre de travail 43 cm
- 1800 W. Câble électrique 10 m
- Avec plateau porte disque et brosse
- Vitesse de la brosse 160 tr/mn
- Réservoir 10 litres
- Poids 38,2 kg



Monobrosse bi-vitesse VIPER DS 350 43-8081

- Diamètre de travail 43 cm
- 1300/1500 w. Câble de 10m
- Avec plateau porte disque flexible (silentbloc) et brosse
- Vitesse de la brosse 175/350 tr/min
- Réservoir 10 litres.
- Poids 39,9 kg



Autolaveuse VIPER AS 380 /15 Batteries 43-8016

- Largeur de travail : 38 cm
- 24 volts batteries GEL
- Réservoir eau propre : 15 litres
- Réservoir eau sale : 15 litres

Version Câble 43-8017



Autolaveuse MULTIWASH 340 PUMP 43-072

- Largeur de travail 34 cm
- Câble 12 m
- Vitesse de rotation de la brosse 650tr/mn
- Réservoir 4 litres
- Option chariot et brosse latérale
- Toutes surfaces, très performante sur carrelage anti-dérapants



Autolaveuse VIPER AS430

43-8018

- Largeur de travail 43 cm
- Bac eau propre 40 litres - Bac eau sale 40 litres
- Batteries GEL (sans entretien)
- Autonomie 2h30 env.
- Surface pratique : 700 m²/h env.



Autolaveuse VIPER FANG 20

43-80231

- Tractée avant et arrière. Avec vitesse variable
- Largeur de travail 51 cm
- Bac eau propre 61 litres. Bac eau sale 61 litres
- Batteries GEL (sans entretien)
- Autonomie 2h30 env.
- Surface pratique : 2 200 m²/h env.



Autolaveuse VIPER FANG 24

43-8024

- Tractée avant et arrière. Vitesse variable
- Largeur de travail 61 cm
- Bac eau propre 66 litres, bac eau sale 75 litres.
- Batteries GEL (sans entretien)
- Autonomie 3 h env.
- Surface pratique : De 2 400 m²/h à 2 800 m²/h selon modèle



Version VIPER FANG 26

43-8025

- Largeur de travail 66 cm

Version VIPER FANG 28

43-8026

- Largeur de travail 71 cm

Autolaveuse autoportée VIPER AS 530 R

43-80282



- Largeur de travail 53 cm
- Bac eau propre 72 litres - Bac eau sale 73 litres
- Batteries GEL (sans entretien) 24V 110 Ah
- Autonomie 2h30 env.
- Surface pratique : 2 200 m²/h env.

Autolaveuse autoportée VIPER AS 710 R

43-80281



- Largeur de travail 71 cm
- Bac eau propre 120 litres - Bac eau sale 120 litres
- Batteries GEL (sans entretien) 24V 110 Ah
- Autonomie 2h30 env.
- Surface pratique : 2 800 m²/h env.



CHAUFFAGES ET DESHUMIDIFICATEUR



B 100 SOVELOR

55-021

- Combustion au fioul
- Puissance : 29 KW
- Débit 950 m³/h
- Alimentation électrique 230 V



T 22 P THERMOBILE

37-0222

- Combustion au fioul
- Puissance : 25 KW
- Débit 600 m³/h
- Alimentation électrique 230 V



TCA 35 THERMOBILE

37-023

- Combustion au fioul
- Puissance : 35 KW
- Débit 917 m³/h
- Alimentation électrique 230 V



GP 35 SOVELOR

55-430

- Combustion au gaz
- Puissance : 14-30 KW
- Débit 650 m³/h
- Alimentation électrique 230 V

OPTION : Roues gonflées, thermostat manuel ou digital.



DRY – THERMOBILE

Sur demande

- Capacité de déshumidification 26 à 96 l/jr
- Volume d'air traité 300 à 1000 m³/h
- Alimentation électrique 230 V

GAMME COMPLETE THERMOBILE ET SOVELOR SUR DEMANDE



- Chauffages mobiles, fixes ou suspendus
- Electrique, gaz ou fioul
- Adaptable suivant volume à chauffer
- Idéal contre les problèmes liés au froid, au gel et à l'humidité

Application : église, locaux technique, gymnase, chantier intérieur et extérieur, chapiteau, ...

MATERIELS DE LAVAGE SPECIFIQUES

INSTALLATION DANS UTILITAIRES OU REMORQUES

Installation sur mesure, suivant cahiers des charges

- Débit et pression au choix
- Moteur essence ou diesel, démarrage manuel ou électrique
- Eau chaude ou eau froide



PISTE DE LAVAGE

Installation sur mesure, suivant cahiers des charges

- Débit et pression au choix
- Eau chaude ou eau froide
- Pulvérisation de shampoing à carrosserie en option
- Fonctionnement possible par monnayeur, badge ou contacteur à clé



Bras de lavage rotatif sur mesure



Piste de lavage



Nettoyeurs HP adaptés dans une construction modulaire



Exemple d'implantation

POMPES DE TRANSFERT ET D'ASSECHEMENT



- Portables ou fixes
- Monophasé ou triphasé
- Utilisation possible sur fluides agressifs ou chargés (boues, sables,...)



Application : Assèchement, drainage, transfert, ...

GAMME COMPLETE SUR DEMANDE

PIECES DETACHEES



PIECES DETACHEES

SOUPAPES ET REGULATEURS DE PRESSION



Soupape SR

9-SOUPAPESR

- 6 à 41 l/min
- 200 bars max
- Entrée 3/8 M
- Sortie 1/4 F



By pass K 5

9-BYPASSK5

- **K 5.1** de 11 à 16 l/min
- **K 5.2** de 16 à 25 l/min
- **K 5.3** de 25 à 41 l/min
- 200 bars max
- Entrée 3/8 F
- Sortie 1/2 M



By pass K 7

9-BYPASSK7

- **K 7.1** de 11 à 16 l/min
- **K 7.2** de 16 à 25 l/min
- **K 7.3** de 25 à 41 l/min
- 200 bars max
- Entrée 3/8 F
- Sortie 3/8 M



By pass HM

9-BYPASSHM

- 8 à 30 l/min
- 200 bars max
- Entrée 3/8 F
- Sortie 3/8 F



**By pass
VB 80/150 inox**

32-60043015

- 80 l/min max
- 150 bars max
- Entrée 1/2 F
- Sortie 1/2 F

PISTOLETS



Pistolet VEGA 2

32-VEGA

- 40 l/min max
- 310 bars
- Entrée 3/8 F
- Sortie 1/4 F



Pistolet RL 51

32-30410010

- 50 l/min max
- 250 bars
- Entrée 3/8 F
- Sortie 1/4 F



Pistolet RL 84

32-30540000

- 80 l/min max
- 500 bars
- Entrée 1/2 F
- Sortie 1/2 F



Pistolet RB 65

32-30640000

- 60 l/min max
- 24 bars (basse pression)
- Entrée 1/2 F
- 90 °C max



RACCORDS TOURNANTS



Raccord tournant 3/8

32-26106100

- 40 l/min
- 350 bars
- Acier inoxydable
- Entrée 3/8 F
- Sortie 3/8 M



Raccord tournant 1/2

32-26107000

- 160 l/min
- 200 bars
- Acier inoxydable
- Entrée 1/2 F
- Sortie 1/2 M



Raccord tournant 1/2 90°

32-26132000

- 80 l/min
- 350 bars
- Acier inoxydable
- Entrée 1/2 M
- Sortie 1/2 F

BUSES HAUTE ET BASSE PRESSION

Informations complémentaires sur les buses haute pression

Débit d'eau en l/min en fonction de la pression de service en bar.

		Pression en bar																				
		30	40	50	60	70	80	90	100	110	120	130	140	150	160	175	200	225	250	300	400	500
D	Ø *																					
02	1,00	2,5	2,8	3,2	3,5	3,7	4,0	4,2	4,5	4,7	4,8	5,0	5,3	5,4	5,6	5,9	6,3	6,7	7,0	7,7	8,9	9,9
025	1,10	3,1	3,5	4,0	4,3	4,7	5,0	5,3	5,6	5,9	6,1	6,4	6,6	6,9	7,1	7,5	8,0	8,5	9,0	9,9	11,4	12,7
03	1,18	3,7	4,3	4,8	5,3	5,7	6,1	6,3	6,8	7,1	7,4	7,7	8,0	8,3	8,6	9,0	9,6	10,2	10,7	11,8	13,5	15,1
035	1,30	4,2	4,9	5,5	6,0	6,5	7,0	7,4	7,8	8,2	8,6	8,9	9,2	9,5	9,8	10,3	11,0	11,7	12,3	13,8	15,5	17,8
04	1,35	5,2	5,9	6,6	7,3	7,8	8,4	8,9	9,4	9,8	10,3	10,7	11,1	11,5	11,9	12,4	13,3	14,1	14,8	16,3	18,7	20,9
045	1,40	5,5	6,4	7,1	7,8	8,4	9,0	9,6	10,2	10,5	10,9	11,4	11,8	12,2	12,6	13,2	14,1	15,0	15,8	17,4	19,9	22,3
05	1,55	6,2	7,1	8,0	8,7	9,4	10,0	10,7	11,3	11,8	12,4	12,9	13,4	13,8	14,3	14,9	16,0	16,9	17,9	19,7	22,6	25,3
055	1,60	6,8	7,8	8,7	9,6	10,3	11,1	11,8	12,4	13,0	13,6	14,1	14,7	15,2	15,7	16,4	17,5	18,6	19,6	21,7	25,0	28,0
06	1,72	7,4	8,6	9,6	10,4	11,3	12,1	12,8	13,6	14,3	14,9	15,5	16,0	16,7	17,2	18,0	19,2	20,4	21,5	23,7	27,1	30,3
065	1,75	8,0	9,3	10,4	11,3	12,3	13,2	14,0	14,7	15,4	16,1	16,8	17,4	18,0	18,6	19,4	20,8	22,0	23,2	25,6	29,3	32,7
07	1,80	8,6	10,0	11,2	12,2	13,2	14,1	15,0	15,8	16,6	17,3	18,0	18,7	19,3	20,0	20,9	22,3	23,7	25,0	27,1	31,3	35,0
075	1,90	9,3	10,7	12,0	13,1	14,2	15,2	16,1	16,9	17,7	18,5	19,3	20,0	20,7	21,4	22,4	23,9	25,3	26,7	29,4	33,7	37,7
08	2,05	9,8	11,3	12,7	14,0	15,1	16,1	17,1	18,0	18,9	19,7	20,5	21,3	22,0	22,8	23,8	25,5	27,0	28,5	31,4	35,9	40,2
085	2,08	10,4	12,1	13,5	14,8	16,0	17,1	18,1	19,1	20,0	20,9	21,8	22,6	23,4	24,1	25,3	27,0	28,6	30,2	34,5	39,8	44,5
09	2,10	11,1	12,8	14,3	15,7	17,0	18,0	19,2	20,2	21,2	22,1	23,0	23,9	24,7	25,5	26,7	28,6	30,3	31,9	35,1	40,2	45,0
10	2,30	12,3	14,2	16,0	17,4	18,9	20,1	21,4	22,5	23,6	24,6	25,6	26,6	27,6	28,5	29,8	31,8	33,7	35,6	39,2	44,9	50,2
11	2,42	13,4	15,5	17,3	19,0	20,5	22,0	23,3	24,5	25,7	26,9	28,0	29,1	30,1	31,1	32,5	34,7	36,8	38,8	43,4	50,1	56,0
12	2,50	14,6	16,9	18,9	20,8	22,4	24,0	25,4	26,8	28,1	29,4	30,6	31,7	32,8	33,9	35,4	37,9	40,2	42,4	46,7	53,4	59,8
13	2,55	15,9	18,3	20,5	22,5	24,3	26,0	27,5	29,0	30,4	31,8	33,1	34,4	35,6	36,7	38,4	41,1	43,6	45,9	50,5	57,8	64,7
14	2,60	17,1	19,7	22,1	24,2	26,1	28,0	29,6	31,3	32,8	34,2	35,6	37,0	38,3	39,5	41,4	44,3	46,9	49,4	55,0	63,5	71,0
15	2,70	18,5	21,3	23,9	26,1	28,3	30,2	32,1	33,8	35,3	36,9	38,4	39,9	41,3	42,6	44,6	47,7	50,6	53,3	58,7	67,2	75,2
20	3,05	24,7	28,5	31,9	34,9	37,8	40,3	42,7	45,1	47,2	49,3	51,3	53,2	55,1	56,9	59,5	63,6	67,5	71,1	78,2	89,6	100,0
30	3,90	37,0	42,7	47,8	52,4	56,6	60,5	64,2	67,6	70,9	74,0	77,1	80,0	82,8	85,5	89,4	95,6	101,0	107,0	118,0	149,0	151,0
40	4,20	49,4	57,0	63,7	69,8	75,4	80,7	85,5	90,2	94,6	98,8	103,0	107,0	110,0	114,0	119,0	127,0	135,0	143,0	157,0	198,0	202,0

En rouge, exemple de détermination de la taille d'une buse : pour une pression de service de **150 bars** et un débit de **15 l/min**, l'indice de la buse sera de **055**



**Buse haute pression
inox 1/4 M**

19-JETxx-xx

- Calibrée suivant débit et pression
- 2 premiers chiffres : angle
- 2 derniers chiffres : taille jet



**Buse basse pression
laiton 1/4 M**

19-JET 80-40

- Calibrée suivant débit et pression
- 2 premiers chiffres : angle
- 2 derniers chiffres : taille jet

BUSES HAUTE ET BASSE PRESSION



**Buse rotative 1/4 F
(grand modèle)**

32-251735xx

- Calibrée suivant débit et pression
- 2 derniers chiffres : taille jet



**Buse rotative 1/4 F
(petit modèle)**

32-251690xx

- Calibrée suivant débit et pression
- 2 derniers chiffres : taille jet



Buse de moussage

19-SSAIRMUSSE

- Calibrée suivant débit et pression
- Entrée en F 1/4
- Fonctionnement sans air comprimé



Tête double HP

32-23000000

- Filetage 1/4 F



Lance simple inox HP

- Lance 45 cm **32-40746022**
- Lance 70 cm **32-40076500**
- Lance 90 cm **32-40096500**



Lance double HP

32-41067400

- Lance inox 85 cm
- 1 jet basse pression
- 1 jet haute pression
- Permet le réglage de la pression directement à la lance



Lance courbée réglable

32-4009800

- longueur 85 cm
- Rayon de courbure réglable

Version longueur 1 m

32-400980010

Version longueur 1,5 m

32-400980020



Lance Mitra

15-87

- Lance inox
- 1 position jet plat
- 1 position jet pointu
- Changement de la forme du jet par actionnement de la poignée



Lance double turbo

15-88

- Lance inox 1 mètre
- Poignée réglable
- 2 buses turbo



Lance mousse inox

32-4074602200

- Lance 45 cm
- Entrée M 3/8
- Sortie F 1/2

Raccords rapides à visser type MV



- MV type A 1/4 F 25-RRMVA1/4F

- MV type A 3/8 M 25-RRMVA3/8M

- MV type A 3/8 F 25-RRMVA3/8F

- MV type B 1/4 F 25-RRMVB1/4F

- MV type B 3/8 M 25-RRMVB3/8M

- MV type B 1/2 M 25-RRMVB1/2M



Raccords rapides à visser type Interpump



- IP type A 1/4 F 9-RRIPA1/4F

- IP type A 3/8 M 9-RRIPA3/8M

- IP type A 3/8 F 9-RRIPA3/8F

- IP type B 1/4 F 25-RRIPB1/4F

- IP type B 3/8 F 25-RRIPB3/8F



Raccords rapides « Push Pull » type MTM inox



Raccord rapide male 83-00072001

- Filetage 3/8 F



Raccord rapide femelle 83-0072002

- Filetage 3/8 F

Raccords rapides « Push Pull » type STAUBLI inox



Raccord rapide male

25-05371

- Filetage 1/4 F



Raccord rapide male

25-05374

- Filetage 3/8 F



Raccord rapide femelle

25-05375

- Filetage 1/4 F



Raccord rapide femelle

25-05373

- Filetage 3/8 F

FILTRES ET CREPINES D'ASPIRATION



Filtre laiton 3/4 ' '>

72-0710

Filtre laiton 1 ‘

72-0711



Filtre alumnium 3/4 '

9-FILTRE



Crépine plastique pour détergent et désinfectant

32-28101000

- Plastique et laiton



Crépine d'aspiration laiton 3/4'

72-046

- Avec clapet non retour

Crépine d'aspiration laiton 1'1/4

72-0500

- Avec clapet non retour

MANOMETRES



- **Manomètre inox radial**

32-13002540

- 0 à 400 bars
- Corps inox
- Filetage 1/4 M



- **Manomètre inox axial**

32-13003540

- 0 à 400 bars
- Corps inox
- Filetage 1/4 M



Pressostat « ouvert »

9-PRESSOSTAT-NO

Pressostat « fermé »

9-PRESSOSTAT-NC

- Filetage M1/4



Pressostat inox

32-29000025

- Pression 600 bars
- Filetage M3/8



Fluostat avec sonde

32-28050010

- Entrée M3/8
- Sortie M3/8
- Pression 250 bars
- Débit 30 l/min



Temporisation MCR1

06-940

- Entrée M3/8
- Sortie M3/8
- Pression 250 bars
- Débit 30 l/min



Poire de niveau

06-604

- 5 mètres de câble
- Avec leste



Disjoncteur de protection moteur

De 10 à 16 ampères 06-0460

De 16 à 20 ampères 06-0461

De 20 à 25 ampères 06-0462



Compteur horaire 06-040



Fiche électrique Legrand

3 P + T en 16 ampères 06-008

3 P + T en 32 ampères 06-0085



Fiche électrique NE

3 P + T en 16 ampères 06-014152

3 P + T en 32 ampères 06-014153

ROUES GONFLABLES ET PLOTS



Roue gonflée dia 300 mm

70-10560

- Arbre de roue diamètre 20 mm



Roue gonflée dia 400 mm

70-10550

- Arbre de roue diamètre 25 mm



Calotte autobloquante dia 20 mm

70-1785001520



Calotte autobloquante dia 25 mm

70-1785001525



Plot silent bloc

15-1111

- Simple tige

KIT REPARATION POMPE



**INTERPUMP
GROUP**



Kit de 6 clapets + joints

TS 1011, TS 1021, TS1711
TS 2011, TS2021, T2031

9-kit1

W 2525, W 2030

9-kit169

Kit garnitures + boussole pour 1 piston



TS 1011, TS 1021, TS1711
TS 2011, TS2021, T2031

9-kit28

W 2525

9-kit171

W 2030

9-kit173

Kit garnitures pour 3 pistons



TS 1011, TS 1021, TS1711
TS 2011, TS2021, T2031

9-kit69

W 2525

9-kit170

W 2030

9-kit172

Kit bagues d'huile pour 3 pistons



TS 1011, TS 1021, TS1711
TS 2011, TS2021, W 2525
W2030

9-kit2

T2031

9-kit24

Piston céramique à l'unité



TS 1011, TS 1021, TS1711
TS 2011, TS2021, T2031 (Ø20)

9-47040409

W2525 (Ø20)

9-66040009

W2030 (Ø22)

9-66040109

KIT REPARATION POMPE



Kit de 3 clapets + joints

CAT 56
CAT 660

33-030820



Kit garnitures complet

CAT 56

33-030799

CAT 660

33-030798



Piston céramique à l'unité

CAT 56

33-043232

CAT 660

33-043300



Kit clapet + joints à l'unité

NMT 2120	38-260008
NLT2525	38-260173
XLT3025	38-260010



Kit garnitures pour 3 pistons

NMT 2120	38-260077
NLT2525	38-260170
XLT3025	38-260125



Piston céramique à l'unité

NMT2120 (Ø20)	38-260107
NLT2525 (Ø18)	38-260172
XLT3025 (Ø22)	38-260129

Tuyaux haute pression 3/8 noir double tresse acier



- 12 mètres	28-200-12
- 15 mètres	28-200-15
- 20 mètres	28-200-20
- 25 mètres	28-200-25
- 30 mètres	28-200-30

Tuyaux haute pression 1/2 noir double tresse acier



- 15 mètres	28-201-15
- 20 mètres	28-201-20
- 25 mètres	28-201-25
- 30 mètres	28-201-30

Tuyaux haute pression 3/8 bleu double tresse acier



- 12 mètres	28-210-12
- 15 mètres	28-210-15
- 20 mètres	28-210-20
- 25 mètres	28-210-25
- 30 mètres	28-210-30



Huile 15 w 40 (5 litres)

15-10020

Huile DS 68 (5 litres)

15-10050



Rouleau de Téflon

15-1350

- Longueur 30 mètres
- Gaz et fuides sous pression



Colle verte frein filet

15-0871

- Bidon de 500 ml

***Grand stock de pièces détachées sur nos marques
de pompes et matériels***

***Autres accessoires et pièces disponibles
sur demande***

***Fabrication de machines sur mesure suivant
cahiers des charges***




WEST ARC MELLAC (Siège)

ZAC 35 Kervidanou 3
BP 610 Mellac
29396 QUIMPERLE cedex

WEST ARC OCCITANIE – AQUITAINE

780, Avenue des frères lumières
ZAC La Prade
81580 SOUAL

Commandez vos pièces détachées en ligne
www.west-arc.fr



Votre commercial

**Un service après vente disponible sur toute la France
via nos techniciens et nos partenaires**